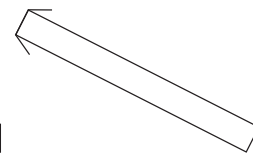
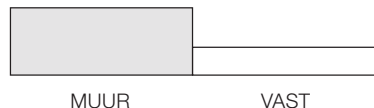
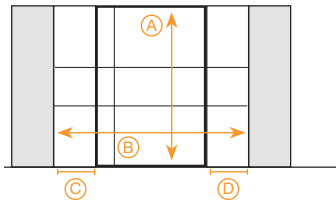


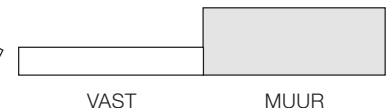


Firma		Telefoon	
Gemeente		E-mail	
Commissie		Levertijd	

Opstelling 4: muur - vast paneel - Pivot deur - vast paneel - muur



- Voorbeeld PIVOT RECHTS
- Voorbeeld greep LINKS



1 **NIS maat:** A = Hoogte nis: mm B = Breedte nis: mm

2 **Positie PIVOT:** links rechts

3 **Afstand PIVOT vanuit zijprofiel:** 130mm (standaard en minimum afstand) mm (min. 130mm)

4 **Plaatsing handgreep:** links geen handgreep rechts

5 **Type greep:**

U-greep:
 300mm (eigen ontwerp)




Profielgreep: (dubbel)
(steeds 2 horizontale profielen te voorzien)

- 250mm
- 400mm
- 500mm



Glasgreep: (dubbel)
(altijd gehard glas)

- 300mm
- 500mm
- 700mm
- 1000mm



Afstand greep: (vanuit zijprofiel)

- 100mm (standaard)

Afstand center greep: (vanuit vloer)

- 1050mm (standaard)

..... mm

..... mm

6 **Onderbrekingen:** (met handgreep profiel standaard 2 horizontale onderbrekingen)

- Horizontaal:** (maten van de vloer tot center profiel)
- 0
 - 1 mm
 - 2 mm
 - 3 mm
 - 4 mm

Verticaal: (maten van zijkant tot centerprofiel, van links of rechts)

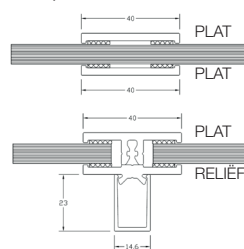
- 0
 - 1 mm
 - 2 mm
 - 3 mm
- Gemeten vanuit
- links rechts
 - links rechts
 - links rechts

Onderbrekingen: plat/plat

plat/reliëf

7 **Vulling glas:**

- helder
- mat/gezuurd
- fumé grijs
- fumé bruin
- dark grey



8 **Hardheid glas:**

- gehard (bij glasgreep steeds gehard)
- niet-gehard

C **Breedte vast paneel:** mm

CA) Aantal onderbrekingsprofielen horizontaal: 1 2 3 4

CB) Aantal onderbrekingen verticaal: 1 2 3

D **Breedte vast paneel:** mm

DA) Aantal onderbrekingsprofielen horizontaal: 1 2 3 4

DB) Aantal onderbrekingen verticaal: 1 2 3

Situatie schets

