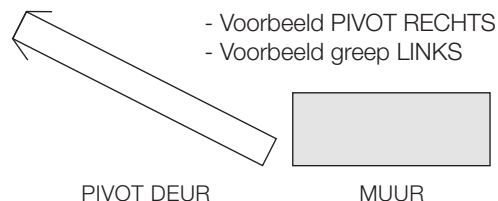
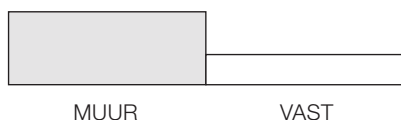
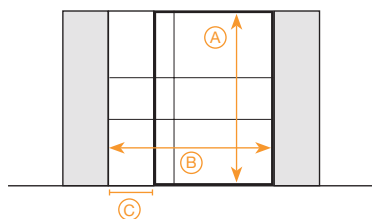



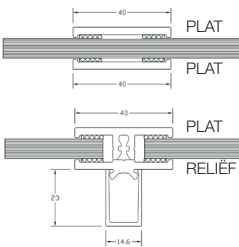




Firma		Telefoon	
Gemeente		E-mail	
Commissie		Levertijd	

### Opstelling 3: muur - vast paneel - Pivot deur - muur



1	<b>NIS maat:</b>	<input type="radio"/> A = Hoogte nis: .....mm	<input type="radio"/> B = Breedte nis: .....mm
2	<b>Positie PIVOT:</b>	<input type="radio"/> links	<input type="radio"/> rechts
3	<b>Afstand PIVOT vanuit zijprofiel:</b>	<input type="radio"/> 130mm (standaard en minimum afstand)	<input type="radio"/> .....mm (min. 130mm)
4	<b>Plaatsing handgreep:</b>	<input type="radio"/> links <input type="radio"/> geen handgreep	<input type="radio"/> rechts
5	<b>Type greep:</b>	<p><i>U-greep:</i> <input type="radio"/> 300mm (eigen ontwerp)</p>  <p><i>Profielgreep: (dubbel)</i> (steeds 2 horizontale profielen te voorzien)</p> <p><input type="radio"/> 250mm <input type="radio"/> 400mm <input type="radio"/> 500mm</p>  <p><i>Glasgreep: (dubbel)</i> (altijd gehard glas)</p> <p><input type="radio"/> 300mm <input type="radio"/> 500mm <input type="radio"/> 700mm <input type="radio"/> 1000mm</p> 	
	<i>Afstand greep:</i> (vanuit zijprofiel)	<input type="radio"/> 100mm (standaard)	<input type="radio"/> .....mm
	<i>Afstand center greep:</i> (vanuit vloer)	<input type="radio"/> 1050mm (standaard)	<input type="radio"/> .....mm
6	<b>Onderbrekingen:</b> (met handgreep profiel standaard 2 horizontale onderbrekingen)	<p><i>Horizontaal:</i> (maten van de vloer tot center profiel)</p> <p><input type="radio"/> 0 <input type="radio"/> 1 .....mm <input type="radio"/> 2 .....mm <input type="radio"/> 3 .....mm <input type="radio"/> 4 .....mm</p> <p><i>Verticaal:</i> (maten van zijkant tot centerprofiel, van links of rechts)</p> <p><input type="radio"/> 0 <input type="radio"/> 1 .....mm <input type="radio"/> 2 .....mm <input type="radio"/> 3 .....mm</p> <p>Gemeten vanuit</p> <p><input type="radio"/> links <input type="radio"/> rechts <input type="radio"/> links <input type="radio"/> rechts <input type="radio"/> links <input type="radio"/> rechts</p>	
	<i>Onderbrekingen:</i>	<input type="radio"/> plat/plat	<input type="radio"/> plat/relief
7	<b>Vulling glas:</b>	<p><input type="radio"/> helder <input type="radio"/> mat/gezuurd <input type="radio"/> fumé grijs <input type="radio"/> fumé bruin <input type="radio"/> dark grey</p> 	
8	<b>Hardheid glas:</b>	<p><input type="radio"/> gehard (bij glasgreep steeds gehard) <input type="radio"/> niet-gehard</p>	
C	<b>Breedte vast paneel:</b>	<input type="radio"/> .....mm	
	CA) Aantal onderbrekingsprofielen horizontaal:	<input type="radio"/> 1	<input type="radio"/> 2 <input type="radio"/> 3 <input type="radio"/> 4
	CB) Aantal onderbrekingen verticaal:	<input type="radio"/> 1	<input type="radio"/> 2 <input type="radio"/> 3

Situatie schets